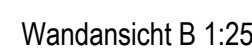






































































Wandansicht A 1:25



- | LEGENDE: | | WS - WANDSCHULTZ | |
|---|--|---|--|
|  | MAUERWERK Fugenabstand (1/2)Z
Bauart: Mauerwerk, Stab
Ausführung: gem. Bauplan | WD - WANDDURCHBRUCH
DO - DECKENDURCHBRUCH | BO - BOGENDURCHBRUCH |
| | MAUERWERK Fugenabstand (1/10)Z
Ausführung: ohne Installation | LIKD - INTERKANTE KÖHECKE
OKKO - OBERKANTE KÖHECKE
OUFFB - OBERKANTE FERTIGGUSSEBODEN
UZF - ÜBERFERTIGGUSSEBODEN | UZ - UZERGUS |
|  | STABSTROM
BESTONKZTUE gem. Stab | VK - VORDERKANTE
RK - RICHTIGKEIT
RA - RICHTIGKEIT | BE - BODENAUFLAGE
RH - RAUMKÖHE (bis zur Rückkante) |
|  | WANDSTROM
BESTONKZTUE gem. Stab | LA - LICHTKÖHE
BRH - BRÜSTUNGSHÖHE
HK - HÖHENPUNKT | STO - STEIGUNGS
DF - DEHNUNG |
|  | STABSTROM FERTIGSTELL
Bauplan gem. Stab | WW - WANDVERSTÄRKUNG
WB - WANDLÖSEN
SW - SCHWÄCHTUNG
SW - SYSTEMREINWAND | |
|  | DECKENDURCHBRUCH
DD |  04 Wand-Zwischeneinbauelement 1/2
 04 Wand-Zwischeneinbauelement 1/10
 04 Wand-Lösung/Umkleuelement
 04 Wand-Lösung/Umkleuelement
 04 Wand-Zwischeneinbauelement 1/2, 0408 - 1/10, 1/10 - 1/10, 1/10 - 1/10
 04 Wand-Zwischeneinbauelement 1/2 (0408) | |
|  | BODENDURCHBRUCH
BD |  04 Wand-Zwischeneinbauelement 1/2
 04 Wand-Zwischeneinbauelement 1/10
 04 Wand-Lösung/Umkleuelement
 04 Wand-Lösung/Umkleuelement
 04 Wand-Zwischeneinbauelement 1/2, 0408 - 1/10, 1/10 - 1/10, 1/10 - 1/10
 04 Wand-Zwischeneinbauelement 1/2 (0408) | |
|  | BRANDRAND |  04 Wand-Zwischeneinbauelement 1/2
 04 Wand-Zwischeneinbauelement 1/10
 04 Wand-Lösung/Umkleuelement
 04 Wand-Lösung/Umkleuelement
 04 Wand-Zwischeneinbauelement 1/2, 0408 - 1/10, 1/10 - 1/10, 1/10 - 1/10
 04 Wand-Zwischeneinbauelement 1/2 (0408) | |
|  | BALKAT BRANZWAND |  04 Wand-Zwischeneinbauelement 1/2
 04 Wand-Zwischeneinbauelement 1/10
 04 Wand-Lösung/Umkleuelement
 04 Wand-Lösung/Umkleuelement
 04 Wand-Zwischeneinbauelement 1/2, 0408 - 1/10, 1/10 - 1/10, 1/10 - 1/10
 04 Wand-Zwischeneinbauelement 1/2 (0408) | |
|  | WAND FRO |  04 Wand-Zwischeneinbauelement 1/2
 04 Wand-Zwischeneinbauelement 1/10
 04 Wand-Lösung/Umkleuelement
 04 Wand-Lösung/Umkleuelement
 04 Wand-Zwischeneinbauelement 1/2, 0408 - 1/10, 1/10 - 1/10, 1/10 - 1/10
 04 Wand-Zwischeneinbauelement 1/2 (0408) | |
|  | LEISTUNGSGRENZE |  04 Wand-Zwischeneinbauelement 1/2
 04 Wand-Zwischeneinbauelement 1/10
 04 Wand-Lösung/Umkleuelement
 04 Wand-Lösung/Umkleuelement
 04 Wand-Zwischeneinbauelement 1/2, 0408 - 1/10, 1/10 - 1/10, 1/10 - 1/10
 04 Wand-Zwischeneinbauelement 1/2 (0408) | |
|  | PERIMETERDÄMMUNG |  04 Wand-Zwischeneinbauelement 1/2
 04 Wand-Zwischeneinbauelement 1/10
 04 Wand-Lösung/Umkleuelement
 04 Wand-Lösung/Umkleuelement
 04 Wand-Zwischeneinbauelement 1/2, 0408 - 1/10, 1/10 - 1/10, 1/10 - 1/10
 04 Wand-Zwischeneinbauelement 1/2 (0408) | |
|  | DAVIDIERUNG
LEISTUNG ELT |  04 Wand-Zwischeneinbauelement 1/2
 04 Wand-Zwischeneinbauelement 1/10
 04 Wand-Lösung/Umkleuelement
 04 Wand-Lösung/Umkleuelement
 04 Wand-Zwischeneinbauelement 1/2, 0408 - 1/10, 1/10 - 1/10, 1/10 - 1/10
 04 Wand-Zwischeneinbauelement 1/2 (0408) | |
|  | AMBUCH |  04 Wand-Zwischeneinbauelement 1/2
 04 Wand-Zwischeneinbauelement 1/10
 04 Wand-Lösung/Umkleuelement
 04 Wand-Lösung/Umkleuelement
 04 Wand-Zwischeneinbauelement 1/2, 0408 - 1/10, 1/10 - 1/10, 1/10 - 1/10
 04 Wand-Zwischeneinbauelement 1/2 (0408) | |
|  | BESTEHENDE | | |

DATUM, UNTERSCHRIFT BAUHERR

